

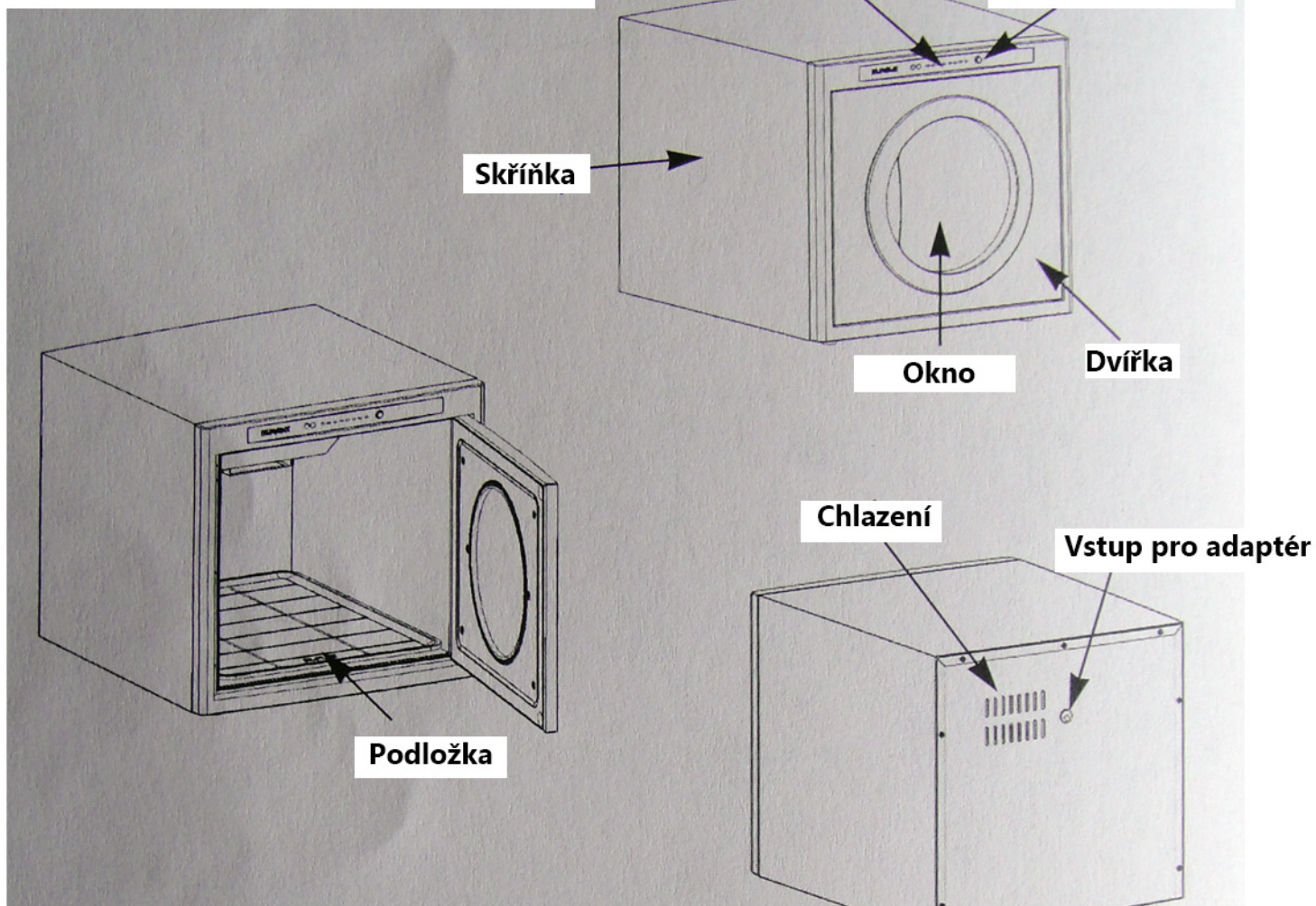


Návod k obsluze

ELFUR-K/CK



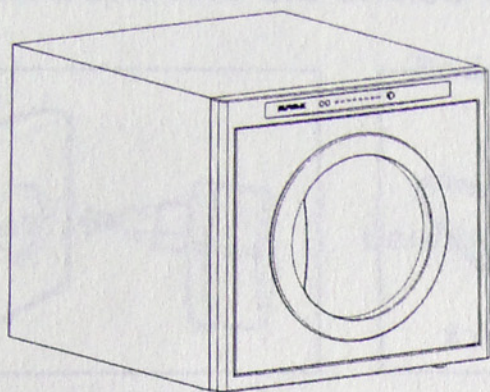
Části dezinfikátoru



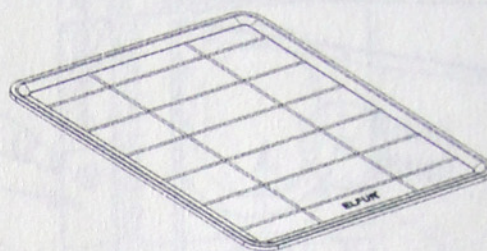
Specifikace

Napětí	DC 12V 600mA
Výkon	6W
Rozměry	W:320, D:376, H:305 (Unit:mm)
Váha	6.8 Kg
Čas procesu	8minutes
Interní světlo	HB LED


Komponenty



Dezinfekční jednotka



Podložka



Adaptér



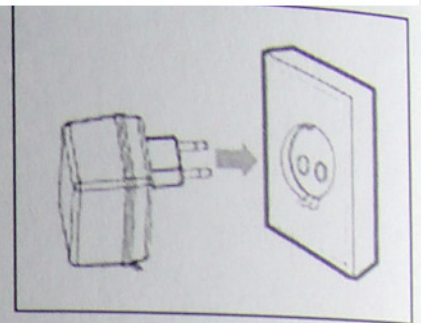

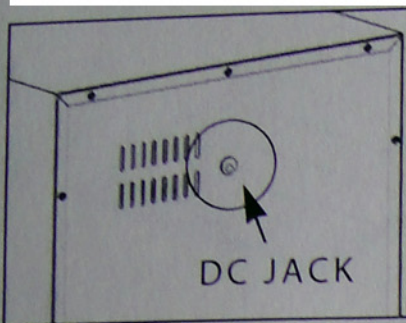
Manuál

Před použitím

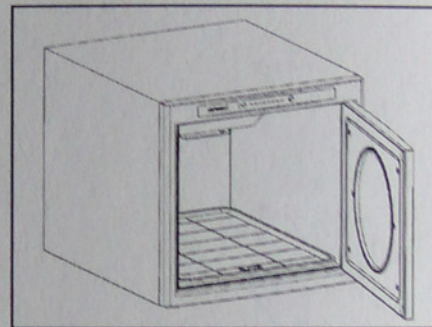
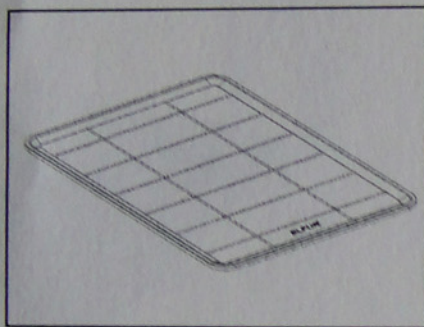
Před použitím přístroje si přečtěte tento manuál abyste zabránili případnému poškození dezinfekční jednotky. Manuál pečlivě uschovejte.

ELFUR-K

1. Připojte adaptér k jednotce (ze zadní části dezinfekční skříňky)




2. Otevřete dvířka a vložte na podložku předmět k dezinfekci



3. Zavřete dvířka přístroje

4. Stlačte spouštěcí tlačítko (jedno dezinfikování trvá 8 minut)



5. Po dokončení operace otevřete dvířka a předmět vytáhněte.

Dvířka musí být zavřená po celou dobu operace, při otevření dezinfikování zastavíte. Po zavření musíte opět zmáčknout spouštěcí tlačítko a proces se spustí od začátku.